



Rueil-Malmaison, le 4 mars 2002

EURONEXT a annoncé l'entrée de VINCI dans le CAC 40

Le conseil scientifique d'Euronext a annoncé vendredi 1^{er} mars l'entrée de VINCI dans le CAC 40. Cette décision prendra effet le 3 avril 2002.

VINCI a une capitalisation boursière de 6 milliards d'euros, un flottant de 74 % et un volume quotidien de transaction de 22 millions d'euros.

L'intégration de VINCI dans le CAC 40 est l'aboutissement d'un parcours boursier engagé en 1997, alors que la SGE était filiale à 85 % de la Compagnie Générale des Eaux avec une capitalisation boursière de 1,1 milliard d'euros.

Depuis, la SGE est devenue VINCI, le groupe a absorbé GTIE en 1997, Sogeparc en 1999, GTM en 2000, son chiffre d'affaires a été multiplié par 2, ses effectifs par 2 et sa capitalisation boursière par 6.

La décision d'Euronext sanctionne également un parcours exemplaire qui a vu VINCI développer son pôle concessions, son pôle électricité et son pôle routes, et recentrer l'ensemble de ses métiers sur des activités à forte valeur ajoutée et à bonne visibilité, réduisant l'exposition du groupe aux variations conjoncturelles et sa sensibilité aux cycles.

Ce succès est aussi le fruit d'un modèle de management qui privilégie la décentralisation, le management en réseau et la responsabilisation des acteurs de terrain. Les salariés de VINCI sont les premiers actionnaires du groupe, ils détiennent 8,5 % du capital social.

Après avoir annoncé un chiffre d'affaires de 17,2 milliards d'euros pour 2001 et confirmé ses perspectives de progression de l'ordre de 20 % du résultat économique, VINCI publiera ses comptes le 12 mars 2002.

Contact presse : Virginie CHRISTNACHT

Tél : 01 47 16 31 82

Fax : 01 47 16 33 88

e-mail : vchristnacht@vinci.com

Ce communiqué est disponible en français, en anglais et en allemand

sur le site web de VINCI : www.vinci.com



L'ACTION VINCI

Fiche d'identité

Sicovam	12548
ISIN	FR0000125486
Sedol	4818083
Cusip	F5879X108
Reuters	SGEF.PA
Bloomberg	DG FP
Indices	- CAC 40 - Euronext 100 - DJ Stoxx - Next Prime

L'action au 4 mars 2002

Cours d'ouverture (en euros) : 71,80

Capitalisation boursière (en millions d'euros) : 6 058

Nombres d'actions : 84 374 602

Données boursières sur 3 ans

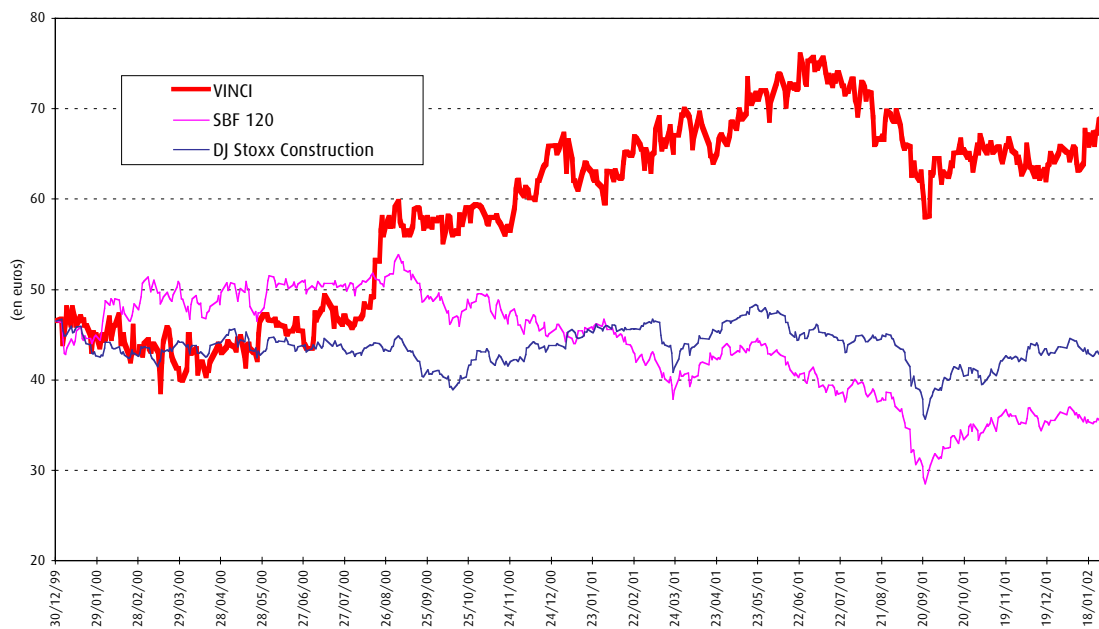
	2001	2000	1999
Cours au 31.12 (en euros)	65,85	65,50	46,50
Cours le plus haut (en euros)	76,00	66,00	51,00
Cours le plus bas (en euros)	55,40	38,40	38,50
Volume quotidien moyen de transactions (en titres) (1)	333 749	165 283	65 375
Capitalisation boursière au 31.12 (en millions d'euros)	5 458	5 185	1 872
Nombre d'actions au 31.12	82 879 911	79 154 601	40 261 023
Dividende net (en euros)	(2)	1,65	1,60
Dividende global (en euros)	(2)	2,475	2,40
Rendement global (par rapport au cours au 31.12)	(2)	3,8%	5,2%

(1) Hors cessions de Vivendi Universal (13 millions de titres en 2000) et de Suez (4,9 millions de titres en 2000 et 13,5 millions de titres en 2001)

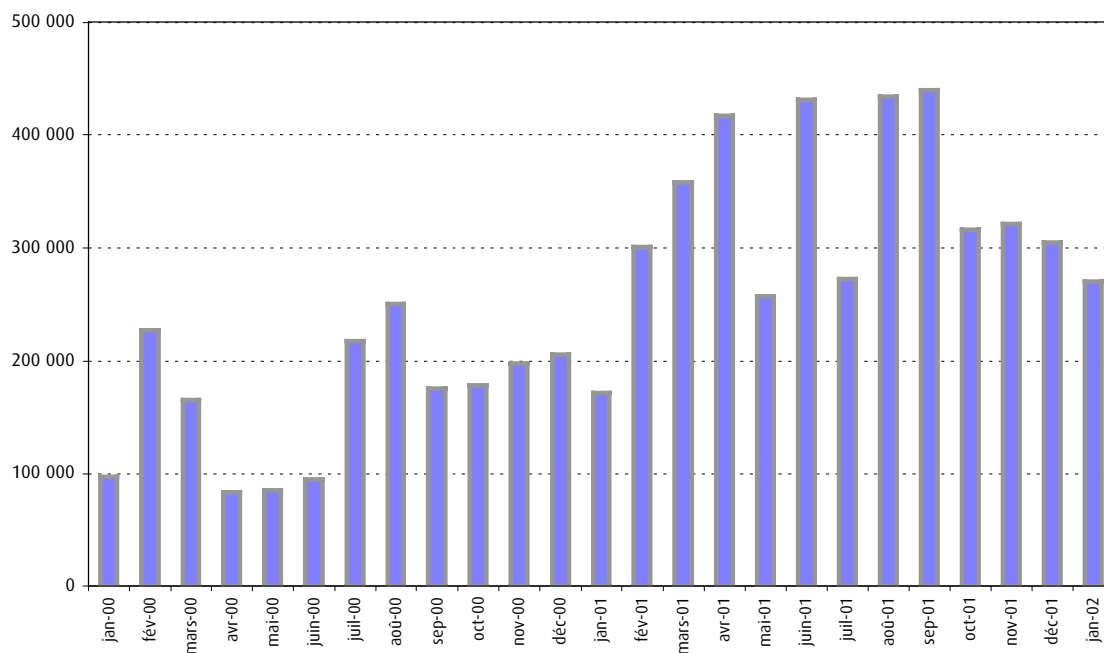
(2) Publication des résultats 2001 le 12 mars 2002 après bourse

Évolution du titre sur 2 ans

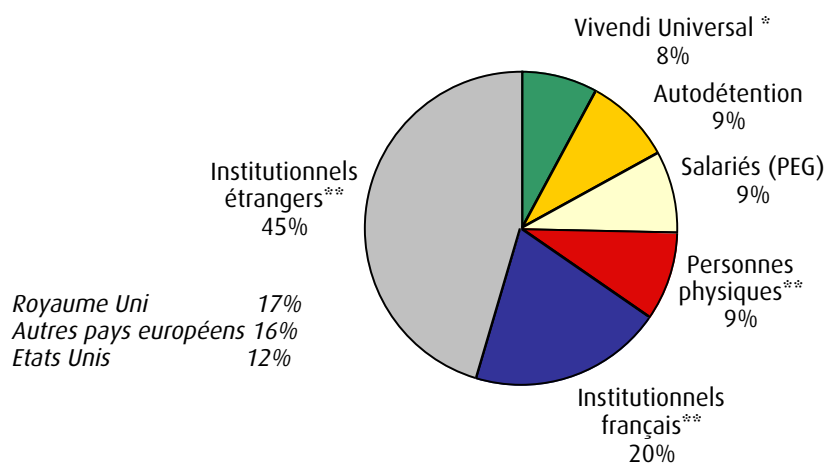
- Évolution du cours



- Volume quotidien de transactions



Actionnariat au 31 décembre 2001



**Vivendi Universal a émis un emprunt obligataire remboursable en actions Vinci couvrant l'intégralité de sa participation (échéance mars 2006)

** estimations (source : enquête Sicovam sur les titres au porteur)