

REPÈRES GROUPE

Chiffre d'affaires⁽¹⁾

40,2 Mds€

270 000

chantiers⁽²⁾

Capitalisation boursière au 31 décembre 2017

50,3 Mds€

194 428

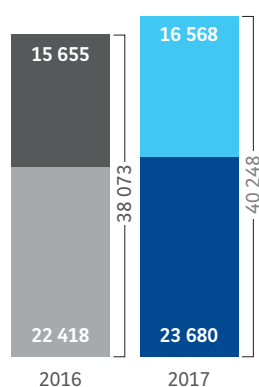
salariés dans le monde⁽³⁾

Résultat net part du Groupe

2 747 M€

Chiffre d'affaires⁽¹⁾

(en M€)



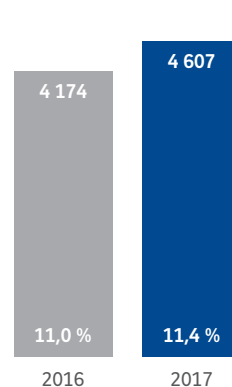
Ebitda⁽⁴⁾

(en M€ et pourcentage du CA⁽¹⁾)



Résultat opérationnel sur activité

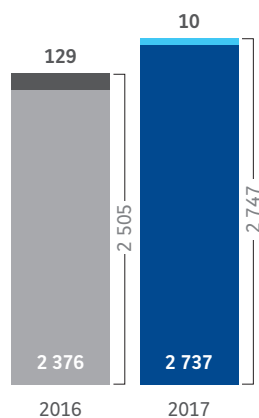
(en M€ et pourcentage du CA⁽¹⁾)



■ France ■ International

Résultat net part du Groupe

(en M€)

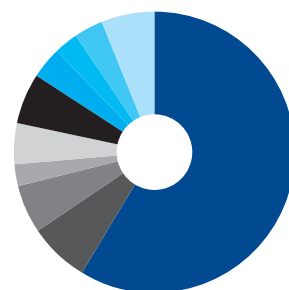


Endettement financier net
au 31 décembre (en M€)



Chiffre d'affaires⁽¹⁾
par zone géographique

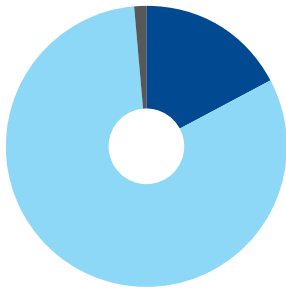
(en M€ et pourcentage)



France	23 680	58,8 %
Allemagne	2 726	6,8 %
Royaume-Uni	2 269	5,7 %
Benelux	1 041	2,6 %
Europe centrale et orientale	1 849	4,6 %
Autres pays d'Europe	2 292	5,7 %
Amérique du Nord	1 461	3,6 %
Amérique centrale et du Sud	1 210	3,0 %
Afrique	1 345	3,3 %
Russie, Asie-Pacifique et Moyen-Orient	2 373	5,9 %

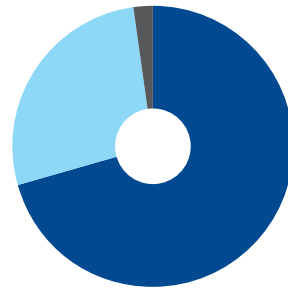
■ Résultat net part du Groupe hors effets fiscaux non courants
■ Effets fiscaux non courants

Chiffre d'affaires ⁽¹⁾ par branche (en M€ et pourcentage)



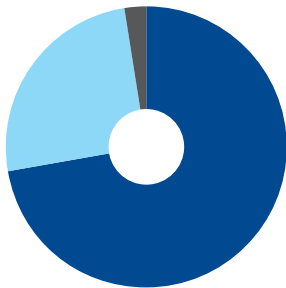
■ Concessions	6 945	17,2 %
■ Contracting	32 830	81,6 %
■ Immobilier et éliminations intra-groupe	473	1,2 %

Résultat opérationnel sur activité par branche (en M€ et pourcentage)



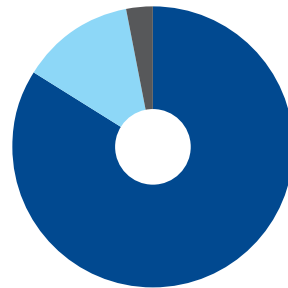
■ Concessions	3 251	70,6 %
■ Contracting	1 260	27,3 %
■ Immobilier et holdings	96	2,1 %

Ebitda ⁽⁴⁾ par branche (en M€ et pourcentage)



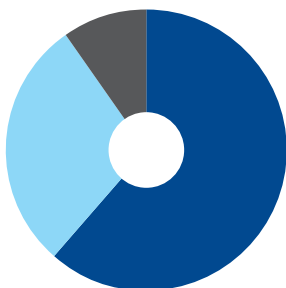
■ Concessions	4 710	72,4 %
■ Contracting	1 629	25,1 %
■ Immobilier et holdings	162	2,5 %

Capitaux engagés ⁽³⁾ (en M€ et pourcentage)



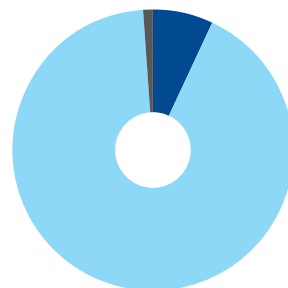
■ Concessions	29 605	84,4 %
■ Contracting	4 348	12,4 %
■ Immobilier et holdings	1 122	3,2 %

Résultat net part du Groupe par branche (en M€ et pourcentage)



■ Concessions	1 689	61,5 %
■ Contracting	793	28,9 %
■ Immobilier et holdings	265	9,6 %

Effectifs au 31 décembre



■ Concessions	14 443	7,4 %
■ Contracting	179 026	92,1 %
■ Immobilier et holdings	959	0,5 %

(1) Hors chiffre d'affaires travaux des filiales concessionnaires confiés à des entreprises extérieures au Groupe (2017 : 629 M€). Voir définition dans le glossaire page 333.
(2) Estimation.

(3) Au 31 décembre 2017.

(4) Capacité d'autofinancement avant impôt et coût de l'endettement financier net. Voir définition dans le glossaire page 333.